

ConsairTM
PATENTED SYSTEM

CAMU 1200

Käyttöohje



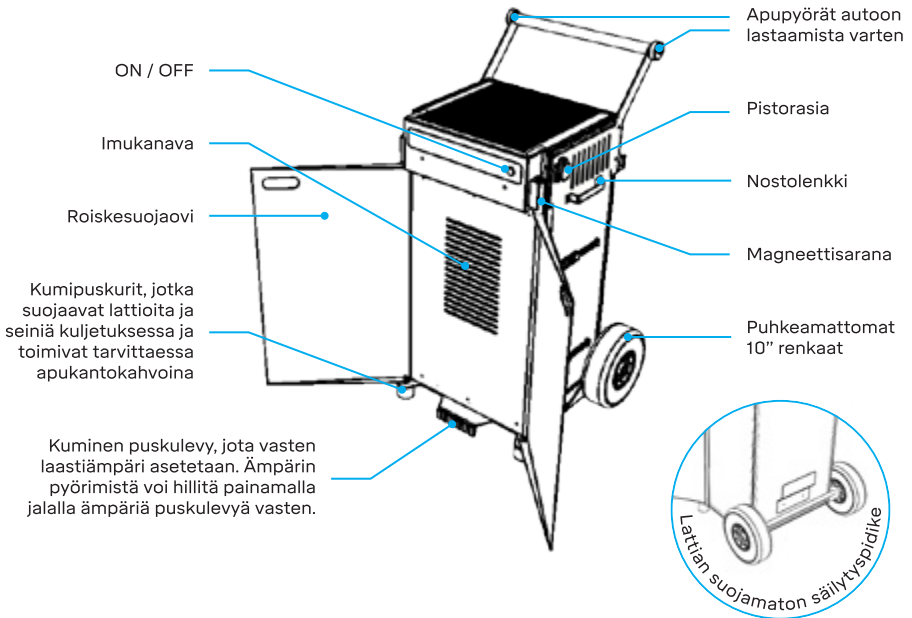
Tervetuloa käyttämään CAMUa!

CAMU 1200 on vispilällä sekoitettavien laastien valmistamiseen kehitetty pölynhallintatyöpiiste. CAMU suojaa sekä työntekijää että työympäristöä laastipölyltä, ja se estää laastiroiskeiden leviäminen työpisteen ulkopuolelle. CAMU on tehokas, helppokäyttöinen ja energiataloudellinen. Sen avulla laastia

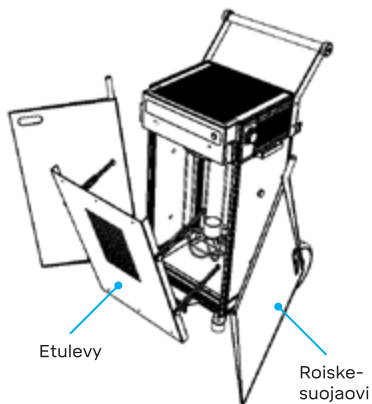
voidaan valmistaa pölyttömästi kaiken kokoisissa laastiastioissa 70 litran astiakokoon saakka. Laitetta voidaan käyttää sekä henkilökohtaisena että työmaan yhteisenä työpiisteenä, ja se soveltuu niin uudis- kuin saneeraustyömaille.

KÄYTTÖ:

1. Kytke laite vikavirtasuojattuun pistorasiaan. **Elektroniikka aktivoituu 8 sekunnin kuluessa, jonka jälkeen laite on käyttövalmis.**
2. Avaa roiskesuojaovet ja säädä ne tarvitsemasi työskentelytilan mukaisesti. Suojaa lattia laitteen edessä halutessasi CAMUn roiskesuojamatolla. Myöhemmin voit siivota työpisteen pikaisesti käärimällä maton rullalle ja puhdistamalla sen ulkotiloissa.
3. **Laitteen käyntiä ohjataan ON / OFF -painikkeella.**
4. **Laite sammuu automaattisesti 5 minuutin käytön jälkeen.** Sekoitustyön jälkeen laitteen voi jättää päälle puhdistamaan ilmaa eikä sitä tarvitse erikseen sammuttaa.
5. Laite suorittaa automaattisen suodattimen puhdistuksen jokaisen sammutuksen/sammuttamisen jälkeen. **Puhdistustoiminto kestää 30 sekuntia.** Toiminnon voi ohittaa käynnistämällä laite uudelleen.
6. Työpisteen valaiseva työvalo on päällä aina laitteen käydessä.
7. Pistorasioihin voi vispilän lisäksi kytkeä myös muita sähkölaitteita.

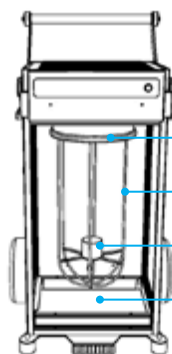


HUOM! LAITETTA EI SAA KÄYTTÄÄ ILMAN SUODATINTA!



Etulevy

Roiske-suojaovi



Suodatin-kehikon kaulus

Suodatin-kehikko

Suodattimen väristin

Pölylaatikko

SUODATTIMEN VAIHTO:

CAMU on varustettu tehokkaalla mikrokuitu-suodattimella, jonka se puhdistaa automaattisesti jokaisen käytön jälkeen. Suodatinta ei tarvitse huoltaa tai puhdistaa suodattimien vaihdon välissä. Uuden suodattimen vaihtotarve riippuu sekoitettavista laastimääristä ja ilmankosteudesta. Kosteassa ilmassa vaihtoväli on lyhyempi.

Suodatin suositellaan vaihdettavaksi noin 2–4 viikon välein. Suojaudu pölyltä, kun vaihdat suodattimen.

1. Irrota roiskesuojaovet, etulevy ja suodattimen kiristyspanta.
2. Poista vanha suodatin.
3. Poistaessasi suodatinta voit vetää sen nurinperin, jolloin pöly jää pussin sisään.
4. Tyhjennä pölylaatikko ja suodatin ulkosuoskikseen.
5. Laitteen sisäpuolen voit tarvittaessa puhdistaa Hepa-suodattimella varustetulla imurilla.
6. Aseta uusi suodatin.
7. **Varmista, että suodattimen yläreuna nousee kunnolla suodatinkehikon kauluksen yläpuolelle.**
8. Kiinnitä suodattimen kiristyspanta.
9. Aseta pölylaatikko, etulevy ja ovet takaisin paikoilleen.

KULJETTAMINEN:

CAMU on suunniteltu siten, että sen kuljettamiseen tarvitaan vain yksi henkilö. Isojen 10" kokoisten renkaiden ja poikittain sijoitetun työntö-/vetoaisan avulla CAMU liikkuu yhden ihmisen voimin myös porrassouissa.

Epätasaisella alustalla laitetta on helppoa siirtää vetämällä. Etukulmissa olevat kumipuskurit toimivat tarvittaessa apukantokahvoina.

Kiinnitys- ja nostopintoina kuljetuksessa toimivat työntöaisa ja nostolenkit. Renkaiden akseli soveltuu myös kiinnittämiseen.

PESU:

Laastiroiskeet irtoavat alumiinista joko vesipesulla tai mekaanisesti hankaamalla – esimerkiksi puukalikan syrjällä. "Vasarapesua" ei suositella, sillä alumiiniosat voivat vääntyä.

Eniten likaantuvat roiskesuojaovet ja etulevy soveltuvat painepesurilla pestäviksi, jos ne ensin irrotetaan ja pestään erillään muusta rungosta.

Älä päästä vettä moottoritilaan!

TEKNISET TIEDOT

CAMU 1200:

Teho	170 W
Ilmavirta	1175 m ³ /h
Suodatin	mikrokuitu
Korkeus	1130 mm
Leveys (pyörien akseli)	675 mm
Syvyys (ovet kiinni)	575 mm
Syvyys (ovet auki)	965 mm
Paino (ilman suojamattoa)	32,2 kg
Suojamaton mitat	900 mm x 1200 mm
Suojamaton paino	3,7 kg
Sähköpistorasiat	2 kpl (maadoitettu)
Renkaat	10" (puhkeamaton)

Laitte täyttää konedirektiivin (2006/42/EY) asiaankuuluvat vaatimukset.



**Rakennuspölystä
ei ole haittaa,
kun sitä ei synny.
Simple as that.**

VALMISTETTU SUOMESSA

Consair Oy

Betonimiehenkuja 5C
02150 Espoo

+358 44 0501 035
info@consair.fi
www.consair.fi

ConsairTM
PATENTED SYSTEM